



SINOPSE ECONÔMICA Conjuntura Mensal

01/2015







Indicadores Gerais

PIB PERNAMBUCANO		PIB NACIONAL	
ACUMULADO ATÉ O 3º TRIMESTRE DE 2014		ACUMULADO ATÉ O 3º TRIMESTRE DE 2014	
	VALOR NOMINAL: R\$ 104,5 bilhões VARIÇÃO ANUAL: 2,8%		VALOR NOMINAL: R\$ 4,1 trilões VARIÇÃO ANUAL: 0,2%
INFLAÇÃO			
PERÍODO	IGP-M (FGV)	IPCA (IBGE) - BRASIL	IPCA (IBGE) - RECIFE
JAN/2015	0,76%	1,24%	0,57%
NO ANO	0,76%	1,24%	0,57%
EM 12 MESES (JAN/2015)	3,96%	7,14%	6,32%
TAXA DE JUROS			
TAXA	JANEIRO/2015	ACUMULADO EM 12 MESES	
SELIC	0,96%	11,10%	
TJLP	0,46%	5,04%	

Fonte: PIB Trimestral de Pernambuco – Agência Condepe/Fidem.
 PIB Trimestral Nacional – IBGE.
 IGP-M – Fundação Getúlio Vargas
 INCC - IBGE
 Taxa de Juros – Banco Central / COPOM

Agricultura

Atravessa fase de intenção de plantio e apresenta cenário climático com previsão de ocorrência de chuvas abaixo da média histórica no sertão e agreste, no período fevereiro/abril.

VARIÇÃO NAS PRODUÇÃO 2014/2015			
BANANA  Declínios nos preços médios em 2014 desmotivaram momentaneamente os bananicultores. - 19,7%		CANA DE AÇÚCAR  Redução de área cultivada na Mata Norte e baixos preços internacionais do açúcar. - 2,9%	
FEIJÃO  56,6%	MILHO  37,4%	MANGA  0,0%	UVA  0,0%
Pequenos produtores motivados pelo Programa de Apoio à Pequena Produção Familiar – PRONAF e esperança de melhores chuvas a partir de março deste ano.		Preços médios declinantes em 2014 no mercado interno e decisões de produção condicionadas às expectativas sobre o mercado externo.	

Fonte: LSPA- Janeiro/15 – IBGE. Dados sujeitos à modificação.

▪ Pecuária

Como atividade mais concentrada, a pecuária leiteira de Pernambuco foi favorecida por maior impulso, após a crise decorrente de adversidades climáticas no passado recente. A bovinocultura e a avicultura produtora de ovos apresentaram produção mais dispersa espacialmente e cresceram dentro dos limites de seus mercados mais primários.

Pecuária de Leite



3º Trim 2014/3º Trim 2013 → 5,9%

Avicultura de Postura



3º Trim 2014/3º Trim 2013 → 1,8%

Bovinocultura



3º Trim 2014/3º Trim 2013 → 1,3%

Fonte: Contas Regionais – Agência Condepe/Fidem

▪ Avicultura

Após dois anos consecutivos de queda, a avicultura pernambucana deve voltar a crescer em 2015. Novas possibilidades de redução em seus custos de produção e aumento da demanda por carne de frango contribuirão para uma melhor rentabilidade do setor.

Variação na Produção de Pintos de Corte



Jan 2015 / Dez 2014 → 1,8%



Em 12 meses → - 0,8%



No ano → 3,5%



Previsão 2015 → 2,0%

Fonte: Dados Básicos: Associação Brasileira dos Produtores de Pintos de Corte – APINCO

▪ Indústria de Transformação



Ocupação na RMR → 1,3%
(Jan 15 / Jan 14)



Emprego Formal → -0,2%
(Jan 15 / Jan 15)



Índice de Confiança → 0,4%
da Indústria (ICI-PE)
(Dez 14 / Jan 15)

O início do ano apresenta crescimento para a indústria pernambucana, segundo os dados de ocupação, embora o emprego formal venha desacelerando em relação aos últimos meses de 2014, pela proximidade do final da safra canavieira, pois esse movimento é influenciado pela produção de derivados de cana-de-açúcar. O ICI-PE também reflete a confiança no momento presente. No entanto, as expectativas são menos favoráveis, sobretudo no que se refere à previsão de emprego para os próximos meses, expressando o sentimento de incerteza dos empresários na economia brasileira e na pernambucana.

Fonte: Ocupação – PED-RMR. Convênio: STQE, AGÊNCIA CONDEPE/FIDEM, FSEADE-SP, DIEESE e MTE/FAT Emprego Formal – MTE/CAGED.
Sondagem da Indústria de Transformação de Pernambuco – FGV/IBRE.

• Construção Civil e Mercado Imobiliário

Os indicadores da construção civil, em janeiro de 2015, sinalizam que o setor aguarda a retomada do mercado imobiliário e das obras de infraestrutura. Segundo a sondagem nacional da construção civil da FGV, a perspectiva dos empresários de melhora do setor está prevista apenas para o segundo semestre de 2015 em diante. Portanto, expectativa de crescimento moderado.



Emprego Formal → -3,5%
(Jan 15 / Jan 15)



Consumo de Cimento (t)

Jan 15 / Dez 14 → -10,5%



No ano → 2,8%



Em 12 meses → 18,6%

Fonte: Emprego Formal – MTE/CAGED. Consumo de Cimento – Dados projetados pela Agência Condepe/Fidem.

▪ Serviços



Ocupação na RMR → 1,9%
(Jan 15 / Jan 14)



Emprego Formal → -0,5%
(Jan 15 / Jan 14)



Índice de Confiança de Serviços (ICS-PE) → -18,7%
(Jan 15 / Jan 14)

A ocupação apresentou crescimento, em janeiro de 2015. No entanto, a confiança do empresário do setor diminuiu na comparação interanual, apesar da melhora relativa no indicador que avalia o momento presente. A principal influência no ICS-PE foi observada nas expectativas para os próximos meses, impactadas pela tendência dos negócios e pela demanda prevista, afetando, principalmente, os segmentos de serviços prestados às famílias, serviços prestados às empresas, serviços de transportes e serviços de informação, o que sinaliza uma possível diminuição no ritmo do comércio e da indústria para os próximos meses.

Fonte: Ocupação – PED-RMR. Convênio: STQE, AGÊNCIA CONDEPE/FIDEM, FSEADE-SP, DIEESE e MTE/FAT.
Emprego Formal – MTE/CAGED.
Sondagem da Indústria de Transformação de Pernambuco – FGV/IBRE.

▪ Comércio Varejista



Ocupação na RMR → 0,6%
(Jan 15 / Jan 14)



Emprego Formal → -1,3%
(Jan 15 / Jan 14)

O comércio varejista apresentou crescimento na ocupação, em janeiro de 2015, observando o indicador que avalia o emprego formal e informal, embora em ritmo menor depois do período das festas natalinas. No início do ano, em geral, há aumento no volume de vendas, sobretudo no segmento de livrarias e papelarias, devido às vendas de material escolar. Também nesse mês, os empresários do setor costumam lançar uma série de promoções e descontos buscando estimular as vendas e acabar com o estoque do ano anterior. O ano de 2015 tende a ser um período de maior cautela no consumo das famílias, considerando a insegurança do momento econômico e a menor oferta de crédito.

Fonte: Ocupação – PED-RMR. Convênio: STQE, AGÊNCIA CONDEPE/FIDEM, FSEADE-SP, DIEESE e MTE/FAT. Emprego Formal – MTE/CAGED.

Diretoria de Estudos, Pesquisas e Estatística – DEPE
Diretoria de Estudos e Pesquisas Socioeconômicas – DEPS
Gerência de Estudos Econômicos – GEEC
Rua Barão de São Borja, 526 – Boa Vista – Recife/PE – DEP
Fone: (81) 3182-4511